




おうちカード



作ってみよう!



1 型紙をコピーして切って型にする。




2 のりでパーツを貼る。



3 目打ちで穴をあける。



4 ひもを通して完成。



ひもは100均でかわいいのを見つけよう。



二枚は立てにしたリ
エントツついたり
アレンジしてね。

